


- 국립대학법인 인천대학교 제4대 총장 선출 -

정책평가

2025. 1. 24. (금)은 정책평가일입니다.



• 정책평가일 •


일	월	화	수	목	금	토
19	20	21	22	23	24	25



인천대학교 총장추천위원회

정책평가 일정

구분	내용	시간	비고
정책평가	온라인 투표	09:00~17:00	
	온라인 투표 종료	17:00	
개표	개표 개시 선언	17:00	
	개표 및 확인	17:00~17:30	
	총장후보자 3명 선정	17:30	



정책평가란?

정책평가는 총장예비후보자의 정책, 실현 가능성, 대학 발전을 위한 비전 등을 종합적으로 평가하는 것으로 대학구성원이 총장을 선출하는데 있어 자신의 권리를 가장 공식적으로 행사하는 의사 표현입니다. 정책평가 방법은 1인 1표로 총장예비후보자 4인 중 1인에게 투표하며, 정책평가단의 평가 결과에 따라 총장후보자 3인을 선정합니다.

< 총장 선출 절차 및 방식 >



총장후보대상자



모집공고를 통해 모집된 사람에 대하여 자격요건 등을 심사하여 총장후보대상자를 확정합니다.

※ 제4대 총장후보대상자 4명 확정

총장예비후보자



총장후보대상자에 대하여 총장예비후보자 선정을 위한 정책평가단을 구성하여 정책평가를 실시하여 5명의 총장예비후보자를 선정합니다.

· 총장후보대상자의 수가 5명 이내일 경우 총장예비후보자 선정 절차를 생략할 수 있어, 별도의 선정 절차 없이 4명 모두를 총장예비후보자로 선정함.

총장후보자



총장예비후보자에 대하여 정책평가(투표)를 실시하고 정책평가 결과에 따라 3명의 총장후보자를 선정하여 이사회에 추천합니다.

최종 총장후보자



이사회에서 총장후보자 3명 중 1명을 최종 총장후보자로 선임합니다

총장



선임된 최종 총장후보자는 교육부장관의 제청을 거쳐 대통령이 임명합니다.

정책평가단 구성

정책평가단은 2025. 1. 1. 기준으로 교원·직원·조교는 기준일 현재 재직 중인 자로, 학생(학부생 및 대학원생)은 기준일 현재 재학 중인 자로 사전 등록된 학생으로 구성됩니다. 동문의 경우에는 총동문회에서 추천한 자로 구성합니다.

< 정책평가단 제외 기준 >

- 교원, 직원, 조교: 휴직자, 정직 중인 자, 직위해제 중인 자
- 학생: 수료생, 휴학생, 정학생, 교환학생(타 대학 소속)
- ※ 기준일 이후 제외사유가 발생하는 경우, 대상자에서 제외함

■ 정책평가단 구성(「인천대학교 총장추천위원회 규정」 [별표2])

구분	구성방식	반영비율	제18조제1항 구성인원
교원	※ 기준일 현재 재직 중인 자로 구성 · 기준일 현재 휴직자, 정직중인 자, 직위해제 중인 자를 제외함. · 기준일 이후 휴직, 정직, 직위해제 등의 사유가 발생한 경우 제외함. · 정책평가일 전에 복직, 정직기간 만료, 직위해제기간 만료 등의 사유가 있을 경우에도 제외함.	70%	전체 구성원
직원		14%	
조교		6%	
학생	※ 학생 정책평가단으로 사전 등록된 학생으로 구성 · 기준일 현재 재학 중인 자로 하고 수료생, 휴학생, 정학생 및 교환학생(타 대학 소속)을 제외함. · 기준일 이후 휴학, 정학 등의 사유가 발생할 경우 제외함. · 정책평가일 전에 복학, 정학기간 만료 등의 사유가 있을 경우에도 제외함.	9%	사전 등록자
동문	※ 총동문회에서 추천한 자	1%	9명
합 계		100%	

1. 교원은 전임교원(연구중점교원 제외)에 한함.
2. 직원은 정관상의 법인직원으로 한함.
3. 학생은 학부생 및 대학원생을 모두 포함하며, 사전 등록된 학생에 한함.

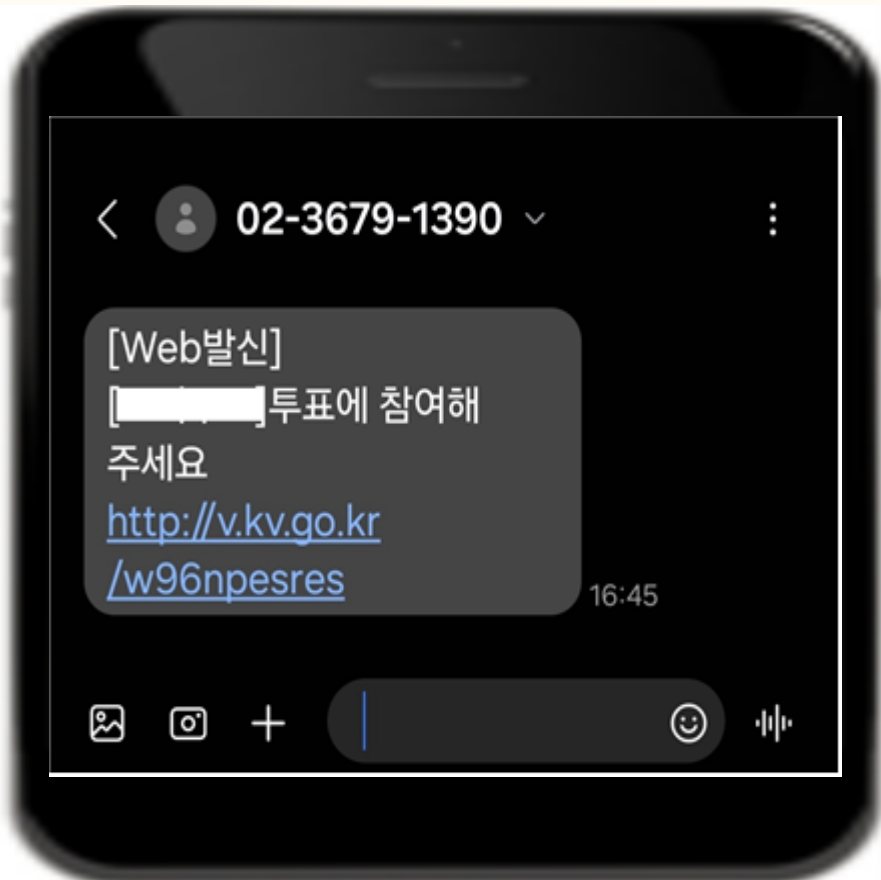
정책평가단 투표방법

이번 총장 선거에서는 온라인투표시스템(K-Voting)을 활용하여 투표를 실시하며, 정책평가단은 총장예비후보자의 정책평가자료 등을 참고하여 본인이 희망하는 총장예비후보자 1명에게 투표 하시며 됩니다.

< 온라인투표시스템(K-Voting) 투표방법 안내 >

■ 스마트폰 투표절차

휴대폰,
E-mail
개인별 URL
메시지
수신 **1**



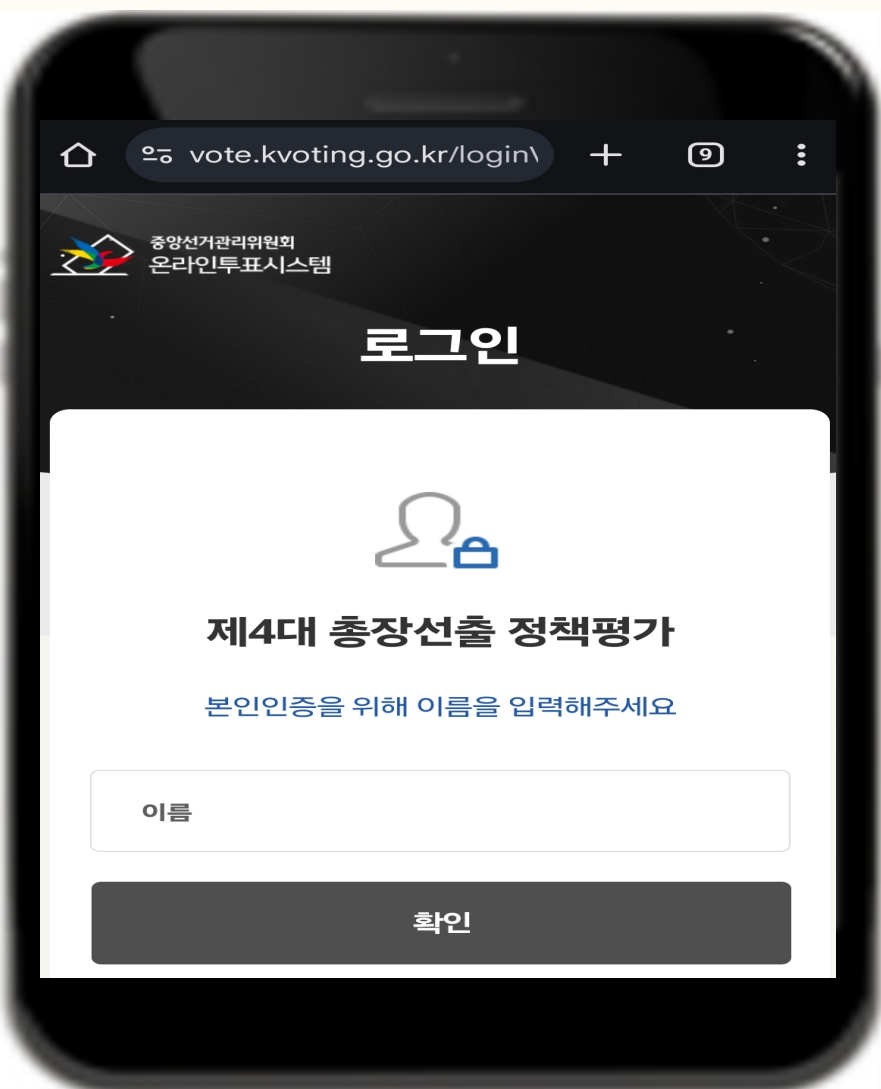
개인별
URL 클릭
vote.kv.go.kr/
***** **2**



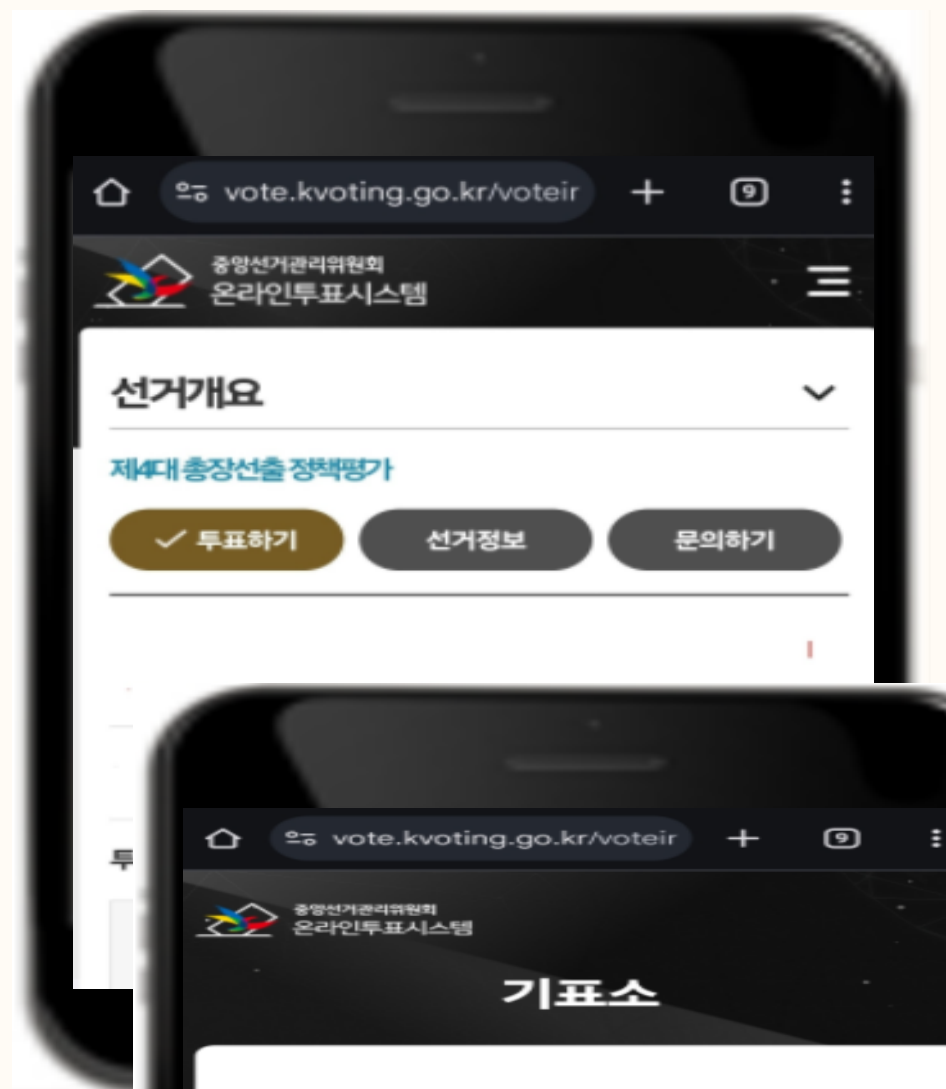
보안문자
입력 **3**



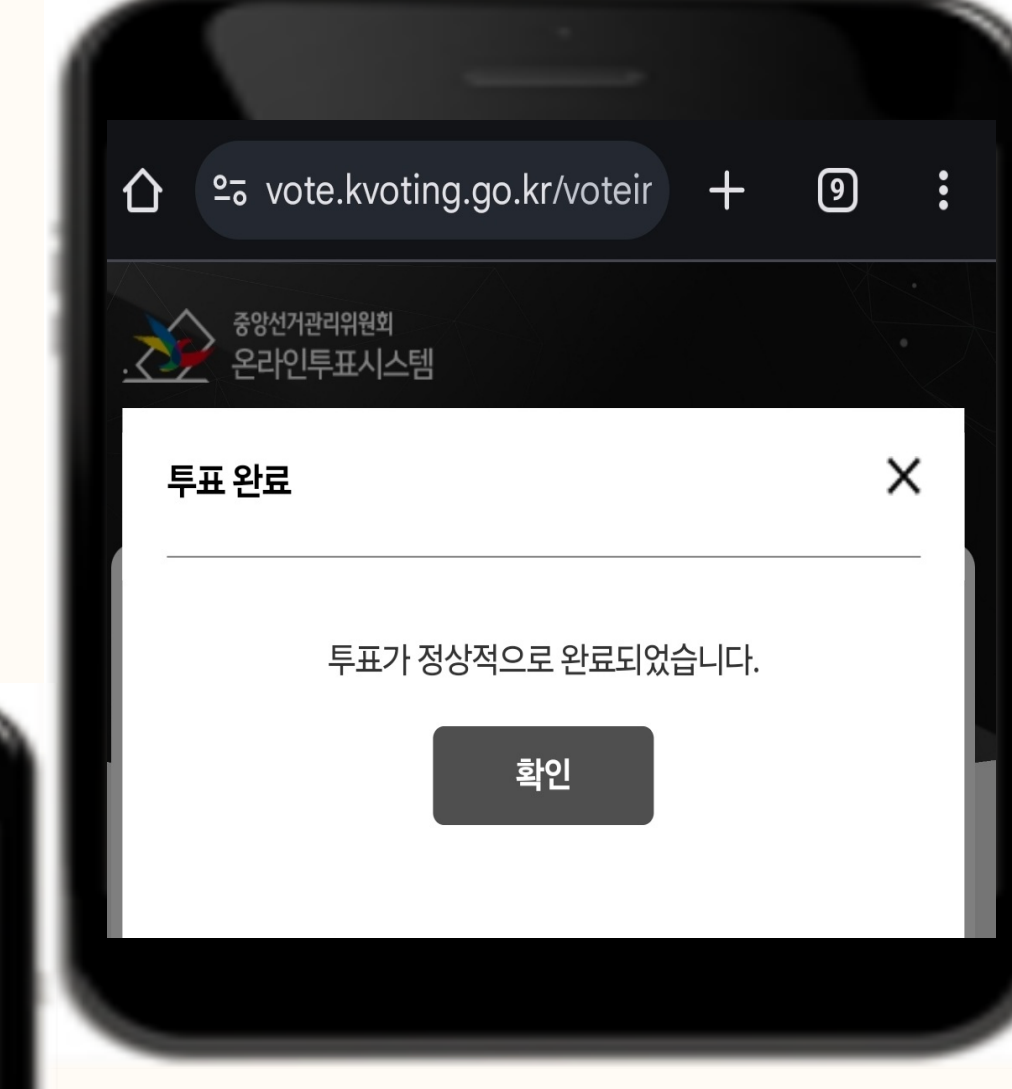
본인인증
및
선거정보
열람 **4**



[투표하기]
클릭
본인인증 **5**



투표 **6**



PC 투표절차

휴대폰,
E-mail
개인별 URL
메시지
수신

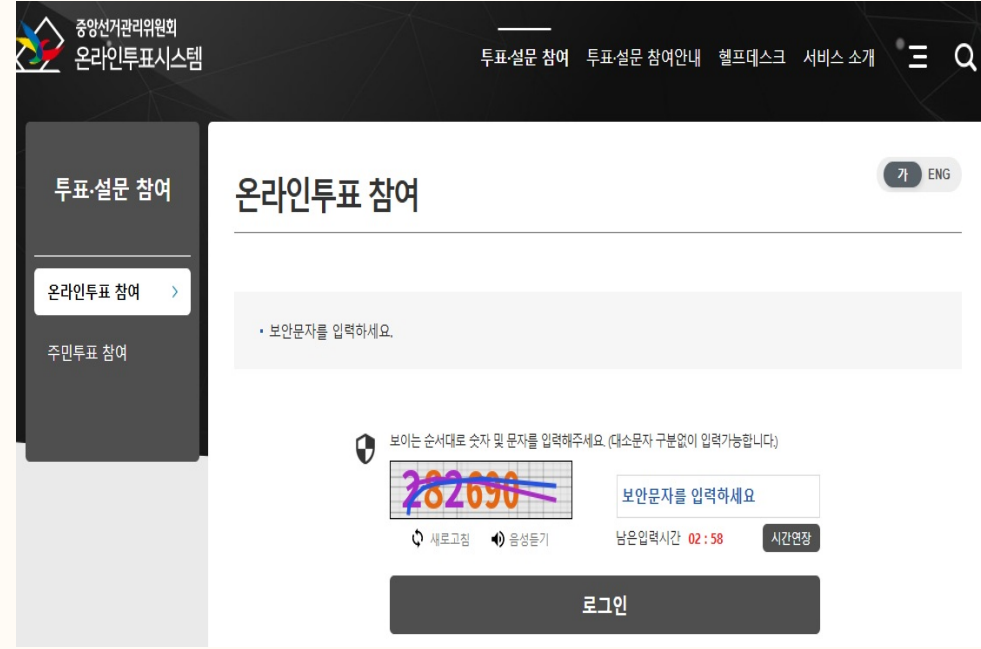
1

개인별
URL 클릭
vote.kv.go.kr/

2

보안문자
입력

3



본인인증
및
선거정보
열람

4

[투표하기]
클릭
본인인증

5

투표

6

